

РЕЗУЛЬТАТИ

загальноуніверситетського опитування студентів

Львівського національного університету ветеринарної медицини та біотехнологій
імені С. З. Ґжицького

першого (бакалаврського) та другого (магістерського) рівнів вищої освіти

**Визначення рівня реалізації права на вибір навчальних дисциплін
та можливості формування індивідуальної освітньої траєкторії**

проведеного в період з 1 липня 2021 року до 31 січня 2022 року



Склад учасників анкетування:

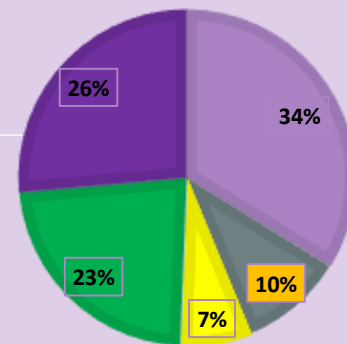
Учасники анкетування – здобувачі вищої освіти за факультетами

ветеринарної медицини	328
біолого-технологічний	97
харчових технологій та біотехнології	66
економіки та менеджменту	223
громадського розвитку та здоров'я	256
всього, чол.	970
що становить, %	27

Форма навчання	
Денна	863
Заочна	107
всього	970

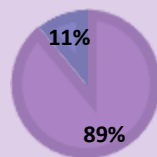
ФАКУЛЬТЕТ

- ветеринарної медицини
- біолого-технологічний
- харчових технологій та біотехнології
- економіки та менеджменту
- громадського розвитку та здоров'я



ФОРМА НАВЧАННЯ

- денна
- заочна



Курс

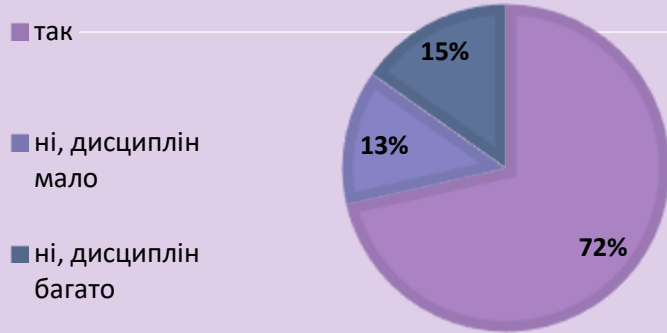
1	201
2	298
3	142
4	110
Магістр 1 курс	112
Магістр 2 курс	107
всього	970

Назва освітньої програми за якою ви навчаєтесь	
освітні, педагогічні науки	7
фізична культура і спорт	30
економіка підприємства	5
економіка довкілля і природних ресурсів	4
маркетинговий менеджмент	7
менеджмент	65
менеджмент організацій та адміністрування	7
менеджмент ІТ-сфери	18
маркетинг	20
екологія	30
право	25
біотехнології та біоінженерія	20
харчові технології	11
технології зберігання, консервування і переробки м'яса	9
технологія зберігання, консервування і переробки молока	10
дорадництво в АПК	6
зоофізіотерапія	10
технологія виробництва і переробки продукції тваринництва	12
водні біоресурси та аквакультура	37
ветеринарна медицина	218
ветеринарна гігієна, санітарія і експертиза	215
фармація, промислова фармація	60
фізична терапія, ерготерапія	97
туризм	40
публічне управління та адміністрування	7

НАЗВА ОСВІТНЬОЇ ПРОГРАМИ ЗА ЯКОЮ ВИ НАВЧАЄТЕСЬ



ЧИ ВЛАШТОВУЄ ВАС КІЛЬКІСТЬ ДИСЦИПЛІН ВІЛЬНОГО ВИБОРУ ПРОТЯГОМ СЕМЕСТРУ?



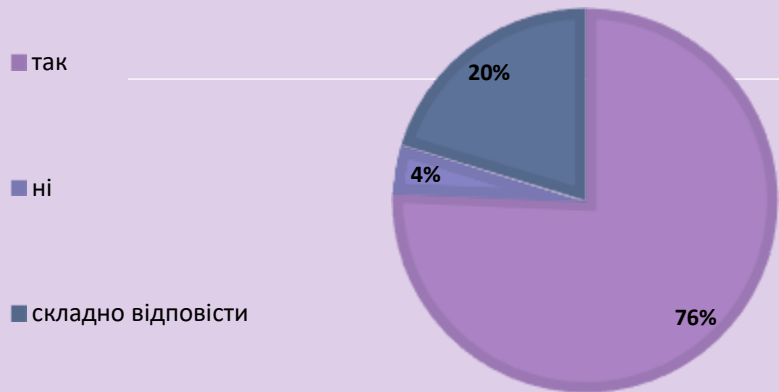
Більшість студентів, а саме 72% влаштовує кількість дисциплін вільного вибору протягом семестру. Тоді як 28% респондентів вважають, що дисциплін забагато або замало.

ВИЗНАЧТЕ ФАКТОРИ, ЯКІ ВПЛИВАЮТЬ НА ВИБІР СТУДЕНТАМИ ВАМИ НАВЧАЛЬНОЇ ДИСЦИПЛІНИ

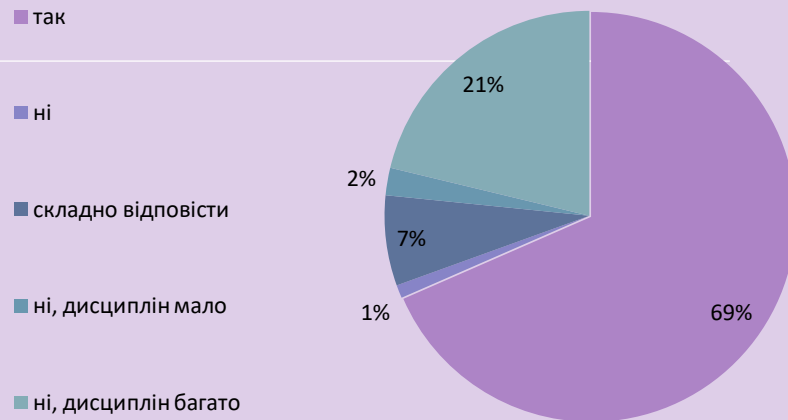


Фактори, які впливають на вибір студентами навчальної дисципліни у більшій мірі залежить від її зв'язку з майбутньою професією, про це стверджує 395 студентів, найменший вплив має назва дисципліни.

ЧИ НАДАЄТЬСЯ ВАМ ІНФОРМАЦІЯ, ЩОДО ФОРМУВАННЯ ІНДИВІДУАЛЬНОЇ ОСВІТНЬОЇ ТРАЄКТОРІЇ?



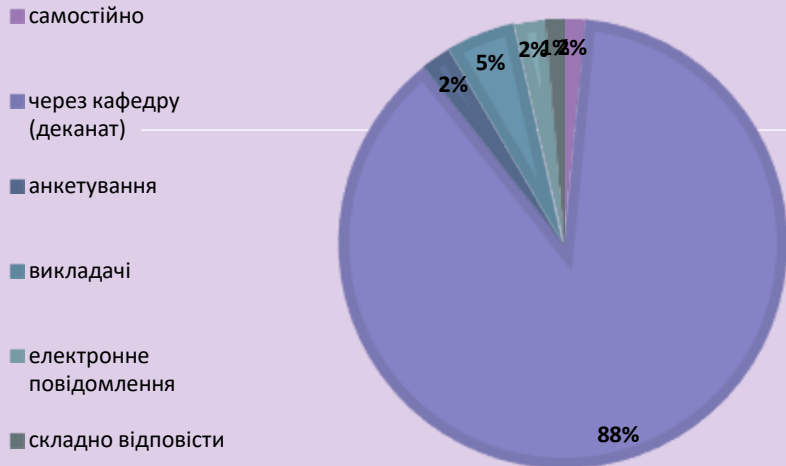
Чи забезпечується під час здобуття вищої освіти, Ваше право вільного вибору дисциплін?



Більшість здобувачів вищої освіти, а саме 76% задоволені обсягом інформації щодо формування індивідуальної освітньої траєкторії. Однак, 20% респондентів вважають, що їм складно відповісти на дане питання.

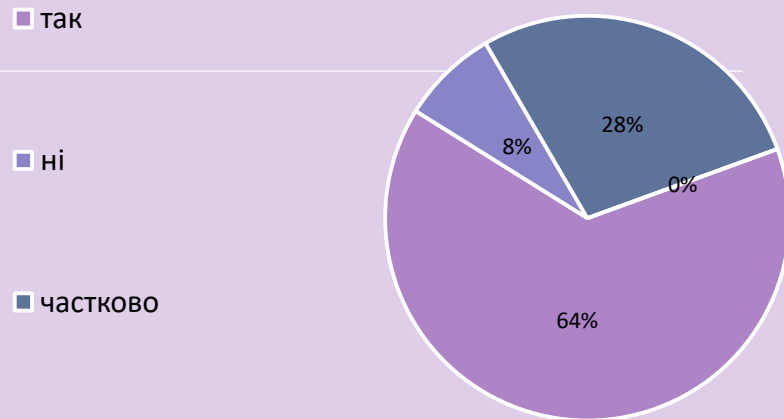
Як свідчать результати опитування 664 студенти (69%) задоволені правом вільного вибору дисциплін, 206 студентів (21%) вважають, що ні, дисциплін багато. Важко відповісти 7% респондентів.

ЯКИМ ЧИНОМ ЗДІЙСНЮЄТЬСЯ ОЗНАЙОМЛЕННЯ ВАС ЗІ ЗМІСТОМ ВИБІРКОВИХ ДИСЦИПЛІН?



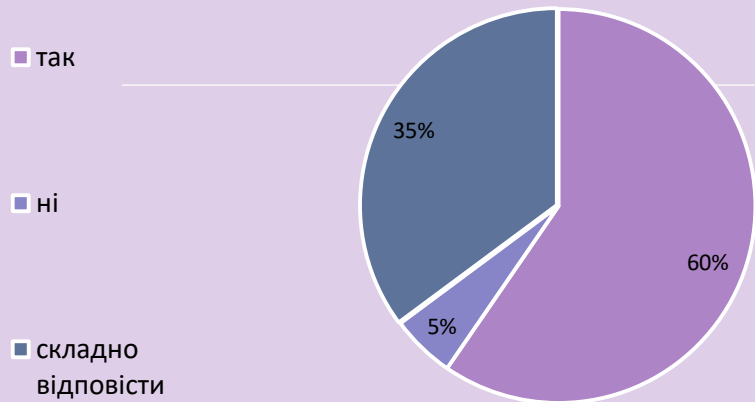
Як свідчать результати опитування ознайомлення студентів зі змістом вибірових дисциплін найбільше здійснюється через кафедру (деканат) - 88%.

Чи враховується Ваша думка при формуванні (переліку) вибірових дисциплін?



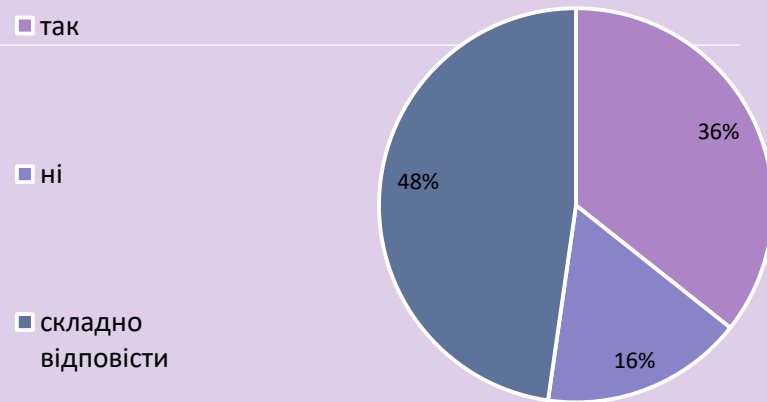
За результатами опитування 64% студентів задоволені формуванням (переліку) вибірових дисциплін. 28% студентів – частково задоволені.

Чи задоволені Ви освітньою діяльністю в частині неформальної освіти?



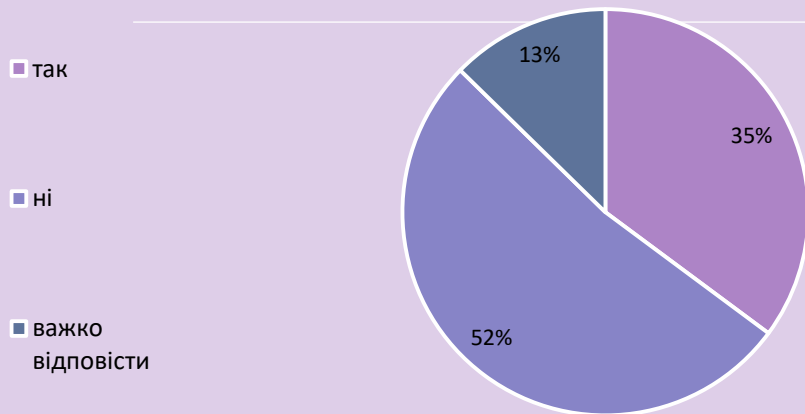
Загалом 578 студентів задоволені освітньою діяльністю в частині неформальної освіти, складно відповісти 341 респонденту.

Чи впливає дана освітня траєкторія (програма) на Ваші соціальні навички soft skills?



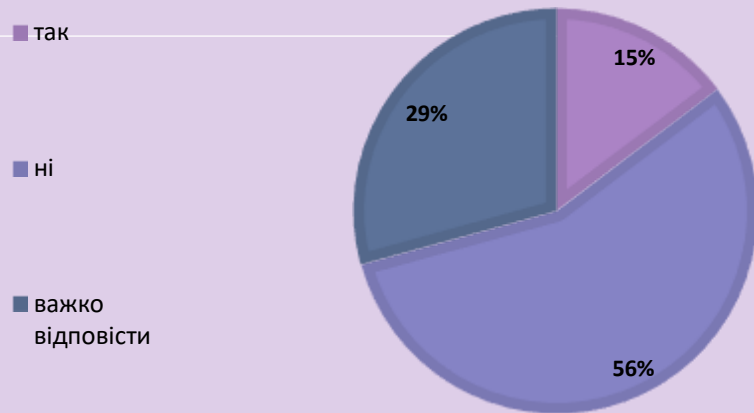
За результатами опитування 48% респондентів складно відповісти на це питання.

Чи хотіли б Ви додатково навчатися за сертифікованими навчальними курсами Університету (за результатами навчання Вам буде видано сертифікат)?



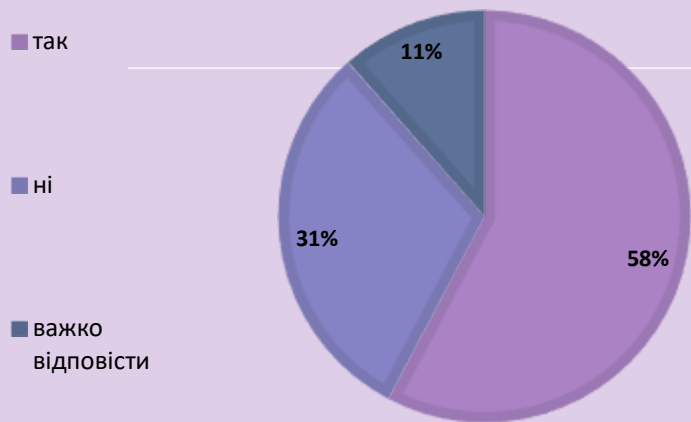
На запитання «Чи хотіли б Ви додатково навчатися за сертифікованими навчальними курсами Університету?» більшість респондентів 52% не визначились.

ЧИ ПРОПОНУЮТЬСЯ ВАМ ПРОГРАМИ АКАДЕМІЧНОЇ МОБІЛЬНОСТІ (ПЕРЕМІЩЕННЯ НА НАВЧАННЯ В ІНШИЙ ВНЗ НА ПЕВНИЙ ПЕРІОД)?



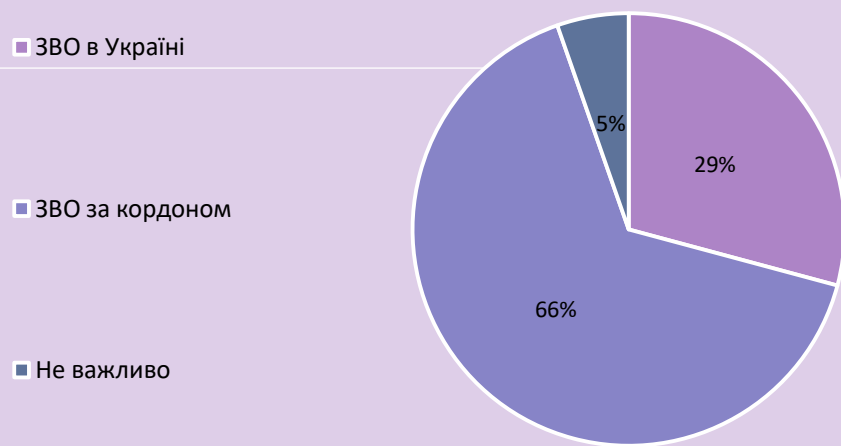
За результатами опитування 56% студентів не пропонують програм академічної мобільності, 29% важко відповісти. Напевне, потрібно детальніше доносити інформацію до здобувачів вищої освіти на рахунок програм академічної мобільності.

ЧИ ВИ ЗАДОВОЛЕНІ МОЖЛИВОСТЯМИ АКАДЕМІЧНОЇ МОБІЛЬНОСТІ УНІВЕРСИТЕТУ?



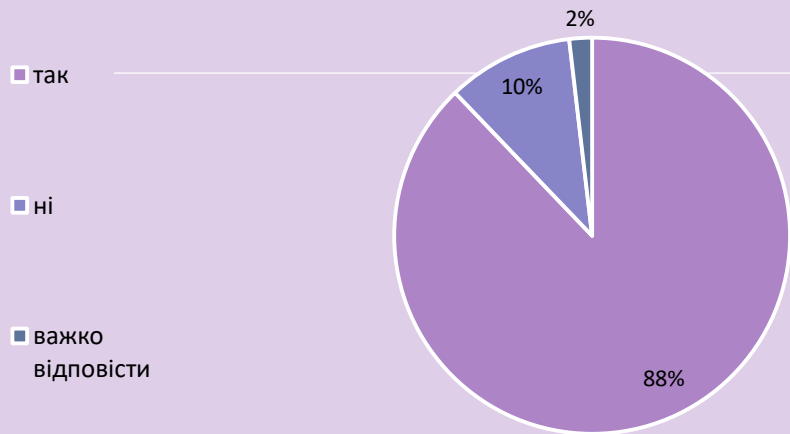
Можливостями академічної мобільності університету задоволені 560 респондентів (58%), 298 респондентів (31%) - не задоволені даними можливостями.

Якщо, Ви зацікавлені в участі у програмі академічної мобільності, то ви б обрали для відвідування:



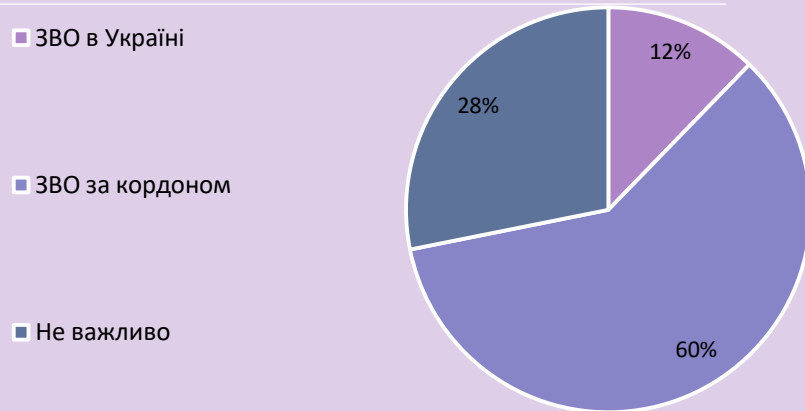
Більша половина студентів надала б перевагу ЗВО за кордоном, якщо б брали участь у програмі академічної мобільності (66%), 29% студентів залишились у вищих закладах України, а 5% студентів не важливо.

Чи хотіли б Ви навчатись за програмою подвійного диплому?



88% опитаних студентів хотіли б навчатися за програмою подвійного диплому, проте 10% не зацікавлені у даній інформації.

Якщо, Ви зацікавлені в участі у програмі подвійного диплому, то Ви б хотіли отримати другий диплом у:



За результати опитування 60% студентів хотіли б отримати другий диплом у ЗВО за кордоном, 28% студентів не важливо, лише 12% зацікавлені у ЗВО в Україні.

ВИСНОВКИ І ПРОПОЗИЦІЇ

Враховуючи результати загальноуніверситетського опитування студентів щодо визначення рівня реалізації права на вибір навчальних дисциплін та можливості формування індивідуальної освітньої траєкторії можна сформулювати наступні висновки і пропозиції:

- 72% опитаних студентів задоволені кількістю дисциплін вільного вибору протягом семестру, які презентовані кафедрами у спеціальних каталогах;

- під час вибору дисциплін здобувачі надають перевагу освітнім компонентам, які забезпечують поглиблену підготовку практичних компетенцій для майбутньої професійної діяльності;

- відзначаємо високий рівень сприйняття і задоволення діючою процедурою вільного вибору дисциплін, що підтвердили 69% респондентів;

- 64% опитаних студентів задоволені переліком вибіркових дисциплін, із врахуванням їхньої думки;

- додатково навчатися за сертифікованими навчальними курсами Університету хочуть – 35% опитаних студентів, з огляду на це кафедри повинні активізувати роботу з впровадження актуальних сертифікованих курсів;

- свою зацікавленість до програм академічної мобільності в ЗВО за кордоном висловили 66% опитаних здобувачів, 29% - у вищих закладах України;

- абсолютна більшість, а саме 88% респондентів, виявили зацікавлення до можливості навчатися за програмами подвійного диплому, 66% у ЗВО за кордоном, 12% - в закладах України.

З метою досягнення відповідного рівня реалізації права здобувачів вищої освіти на вибір навчальних дисциплін та можливості формування індивідуальної освітньої траєкторії, пропонується:

- популяризувати можливості академічної мобільності та неформальної освіти серед здобувачів вищої освіти усіх освітніх програм Університету;

- для поліпшення можливостей формування індивідуальної траєкторії здобувачів вищої освіти рекомендується посилити інформування про наявні можливості обирати вибіркові компоненти з інших освітніх програм, сертифіковані курси.