

# РЕЗУЛЬТАТИ

загальноуніверситетського опитування студентів

Львівського національного університету ветеринарної медицини та біотехнологій  
імені С. З. Ґжицького

першого (бакалаврського) та другого (магістерського) рівнів вищої освіти

**Визначення рівня реалізації права на вибір навчальних дисциплін  
та можливості формування індивідуальної освітньої траєкторії**  
проведеного в період з 1 лютого 2022 року до 1 квітня 2023 року



## Склад учасників анкетування:

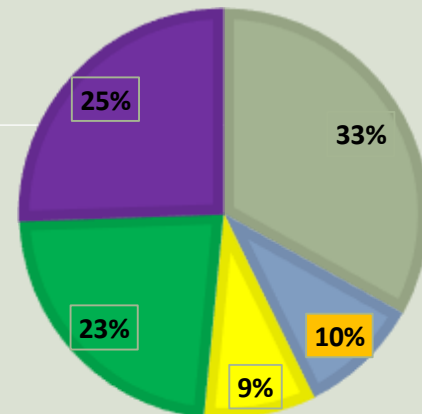
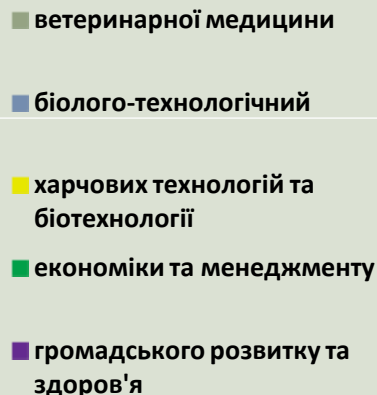
### Учасники анкетування – здобувачі вищої освіти за факультетами

ветеринарної медицини	338
біолого-технологічний	99
харчових технологій та біотехнології	90
економіки та менеджменту	234
громадського розвитку та здоров'я	261
всього, чол.	1022
що становить, %	23,59

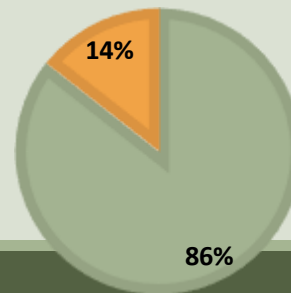

### Форма навчання

Денна	875
Заочна	147
всього	1022

### ФАКУЛЬТЕТИ



### ФОРМА НАВЧАННЯ



### Курс

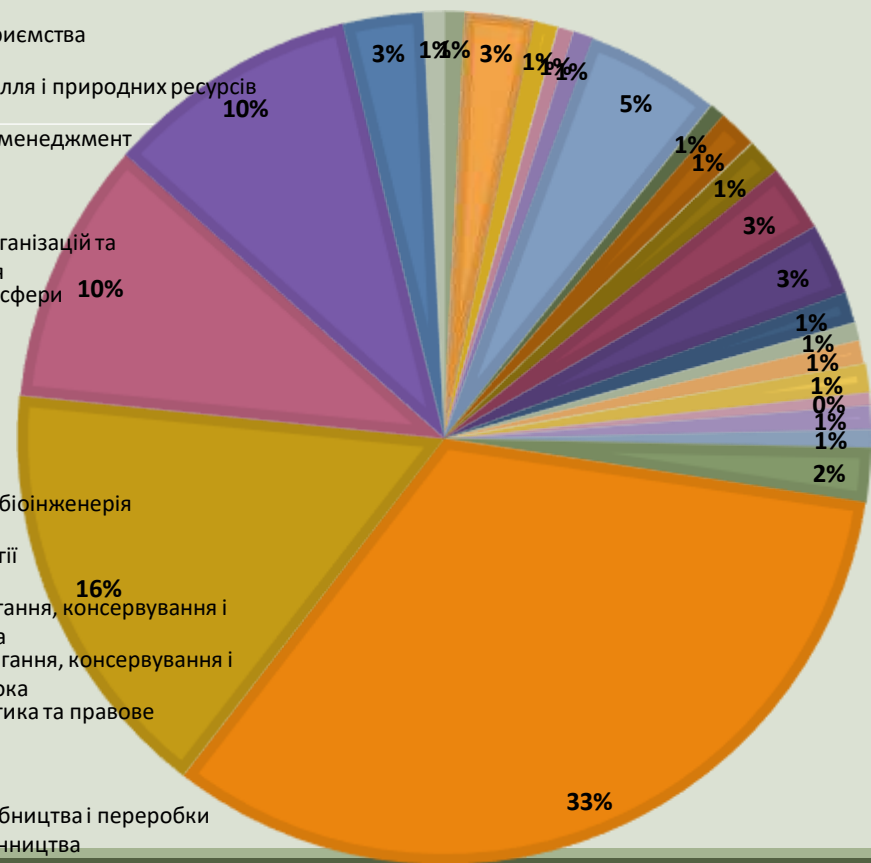
1	277
2	229
3	199
4	116
Магістр 1 курс	103
Магістр 2 курс	98
всього	1022

## Назва освітньої програми за якою ви навчаєтесь

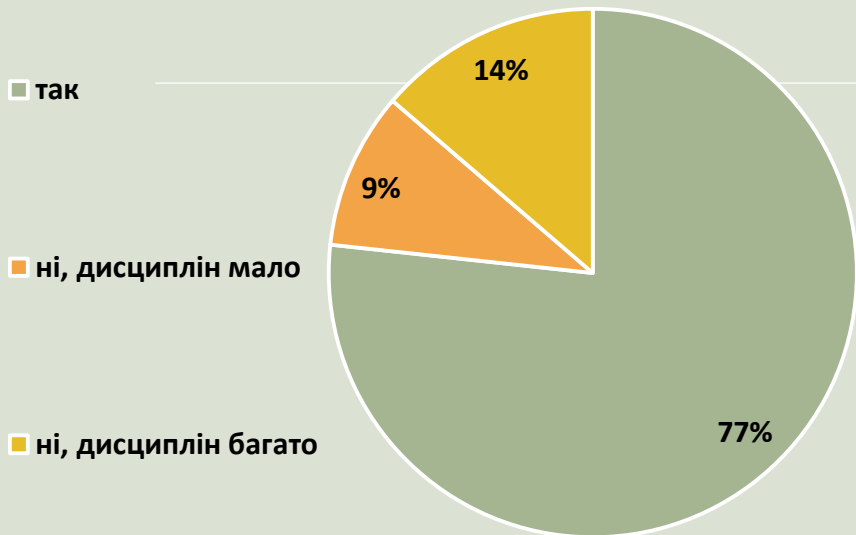
освітні, педагогічні науки	8
фізична культура і спорт	27
економіка підприємства	9
економіка довкілля і природних ресурсів	6
маркетинговий менеджмент	8
менеджмент	52
менеджмент організацій та адміністрування	6
менеджмент ІТ-сфери	15
маркетинг	14
екологія	26
право	28
біотехнології та біоінженерія	12
харчові технології	7
технології зберігання, консервування і переробки м'яса	9
технологія зберігання, консервування і переробки молока	11
екологічна політика та правове регулювання	5
зоофізіотерапія	9
технологія виробництва і переробки продукції тваринництва	7
водні біоресурси та аквакультура	21
ветеринарна медицина	338
ветеринарна гігієна, санітарія і експертиза	165
фармація, промислова фармація	102
фізична терапія, ерготерапія	98
туризм	31
публічне управління та адміністрування	8

## НАЗВА ОСВІТНЬОЇ ПРОГРАМИ

- освітні, педагогічні науки
- фізична культура і спорт
- економіка підприємства
- економіка довкілля і природних ресурсів
- маркетинговий менеджмент
- менеджмент
- менеджмент організацій та адміністрування
- менеджмент ІТ-сфери
- маркетинг
- екологія
- право
- біотехнології та біоінженерія
- харчові технології
- технології зберігання, консервування і переробки м'яса
- технологія зберігання, консервування і переробки молока
- екологічна політика та правове регулювання
- зоофізіотерапія
- технологія виробництва і переробки продукції тваринництва
- водні біоресурси та аквакультура



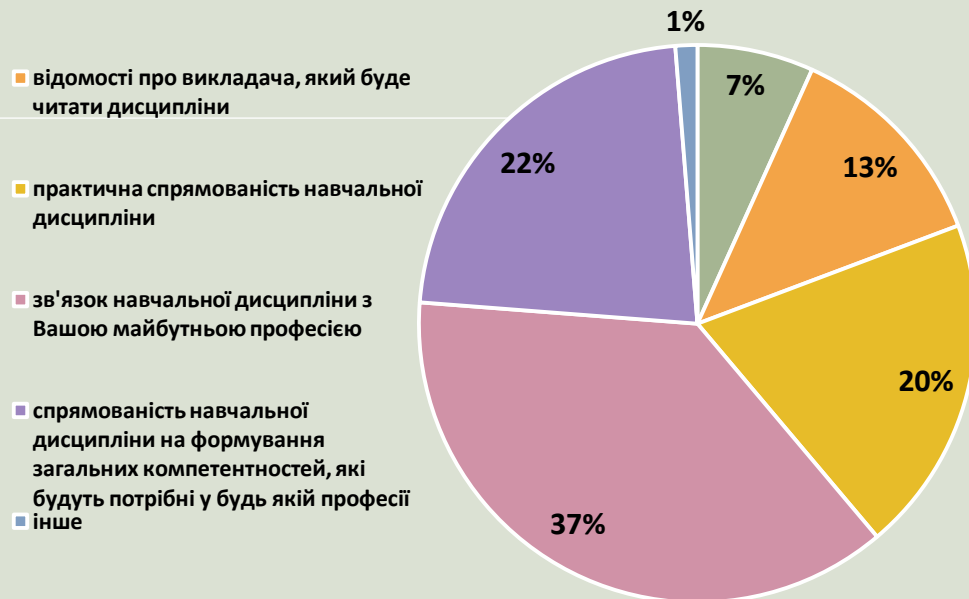
## ЧИ ВЛАШТУВУЄ ВАС КІЛЬКІСТЬ ДИСЦИПЛІН ВІЛЬНОГО ВИБОРУ ПРОТЯГОМ СЕМЕСТРУ?



Як свідчать результати опитування (77% ) здобувачів вищої освіти задоволені кількістю запропонованих дисциплін за вільним вибором.

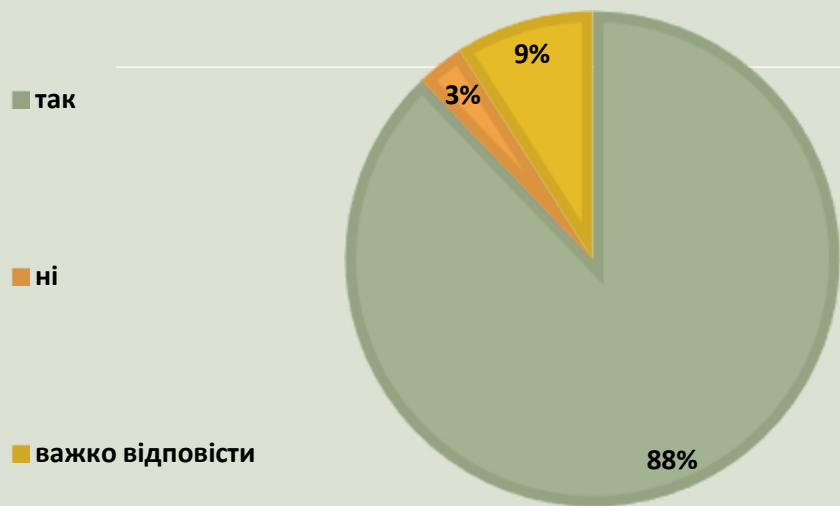
## ВИЗНАЧТЕ ФАКТОРИ, ЯКІ ВПЛИВАЮТЬ НА ВИБІР СТУДЕНТАМИ НАВЧАЛЬНОЇ ДИСЦИПЛІНИ:

- назва дисципліни
- відомості про викладача, який буде читати дисципліни
- практична спрямованість навчальної дисципліни
- зв'язок навчальної дисципліни з Вашою майбутньою професією
- спрямованість навчальної дисципліни на формування загальних компетентностей, які будуть потрібні у будь якій професії
- інше



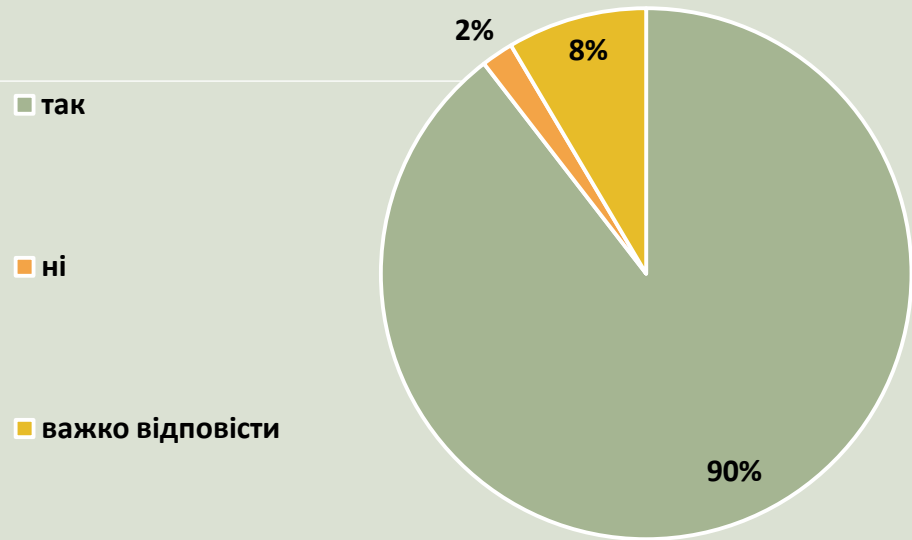
Основним фактором, який впливає на вибір навчальної дисципліни, на думку студентів – зв'язок навчальної дисципліни з майбутньою професією, про це стверджує (37%) опитаних.

ЧИ НАДАЄТЬСЯ ВАМ ІНФОРМАЦІЯ, ЩОДО  
ФОРМУВАННЯ ІНДИВІДУАЛЬНОЇ ОСВІТНЬОЇ  
ТРАЄКТОРІЇ?



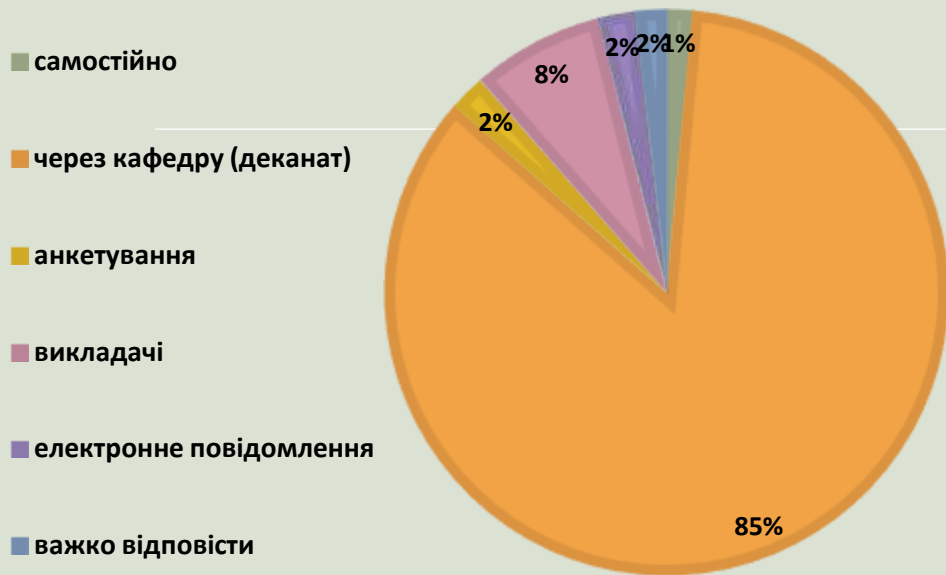
Отже, 88% опитаних студентів задоволені обсягом інформації щодо формування індивідуальної освітньої траєкторії.

ЧИ ЗАБЕЗПЕЧУЄТЬСЯ ПІД ЧАС ЗДОБУТТЯ ВИЩОЇ  
ОСВІТИ, ВАШЕ ПРАВО ВІЛЬНОГО ВИБОРУ  
ДИСЦИПЛІН?

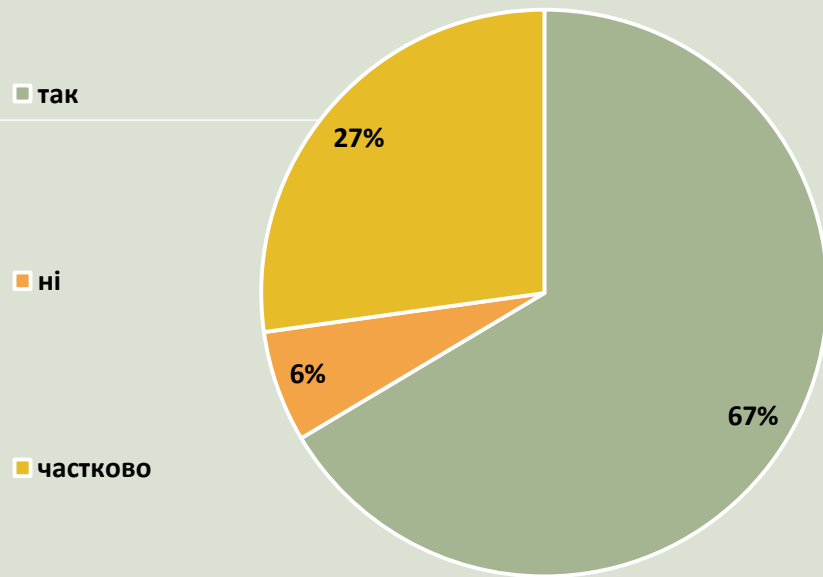


Абсолютна більшість (90%) опитаних здобувачів вищої освіти задоволені правом вільного вибору дисциплін.

## ЯКИМ ЧИНОМ ЗДІЙСНЮЄТЬСЯ ОЗНАЙОМЛЕННЯ ВАС ЗІ ЗМІСТОМ ВИБІРКОВИХ ДИСЦИПЛІН?



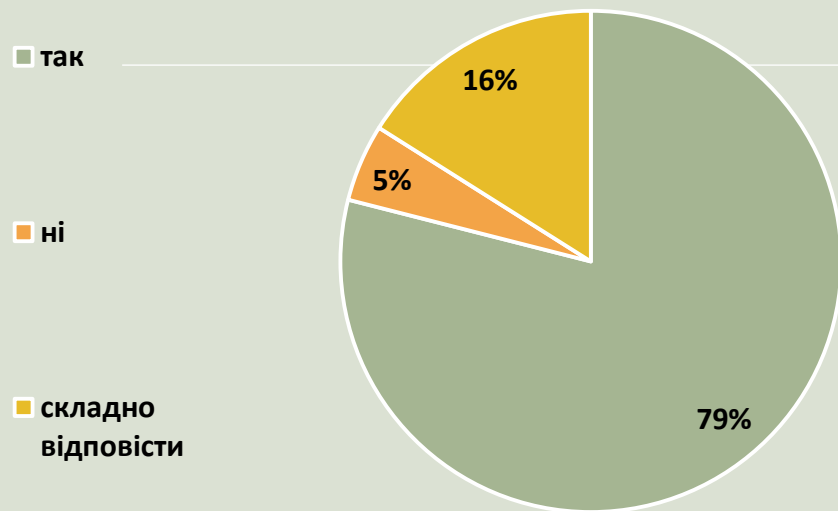
## ЧИ ВРАХОВУЄТЬСЯ ВАША ДУМКА ПРИ ФОРМУВАННІ (ПЕРЕЛІКУ) ВИБІРКОВИХ ДИСЦИПЛІН?



Як свідчать результати опитування ознайомлення здобувачів зі змістом вибіркового дисциплін здійснюється через кафедру (деканат) - 85%.

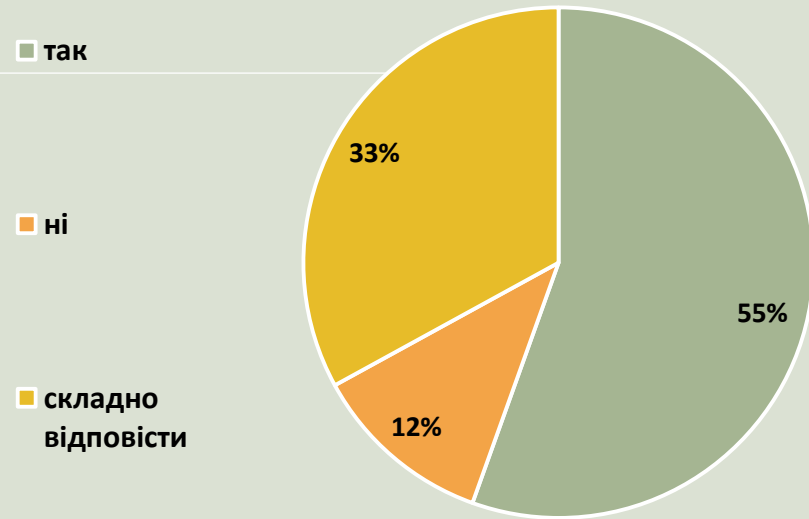
При відповіді на питання «Чи враховується Ваша думка при формуванні (переліку) вибіркового дисциплін?» 67% студентів відповіли – «так».

## ЧИ ЗАДОВОЛЕНІ ВИ ОСВІТНЬОЮ ДІЯЛЬНІСТЮ В ЧАСТИНІ НЕФОРМАЛЬНОЇ ОСВІТИ?



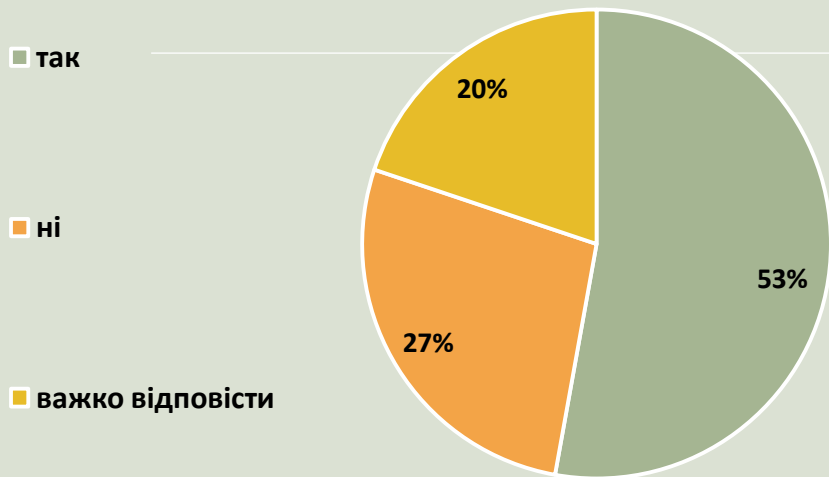
Більшість опитаних студентів (79%) задоволені освітньою діяльністю в частині неформальної освіти.

## ЧИ ВПЛИВАЄ ДАНА ОСВІТНЯ ТРАЄКТОРІЯ (ПРОГРАМА) НА ВАШІ СОЦІАЛЬНІ НАВИЧКИ SOFT SKILLS?

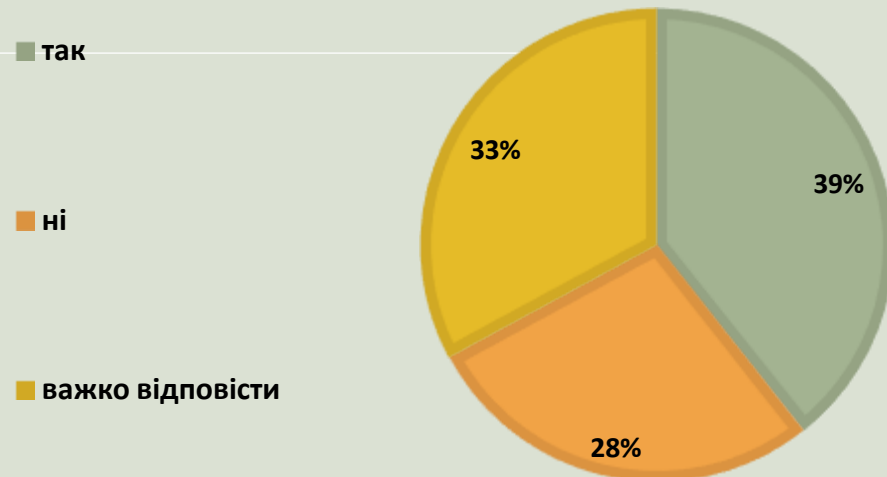


На запитання «Чи впливає дана освітня траєкторія (програма) на Ваші соціальні навички soft skills?» 55% опитаних студентів відповіли – «так».

ЧИ ХОТИЛИ Б ВИ ДОДАТКОВО НАВЧАТИСЯ ЗА СЕРТИФІКОВАНИМИ НАВЧАЛЬНИМИ КУРСАМИ УНІВЕРСИТЕТУ (ЗА РЕЗУЛЬТАТАМИ НАВЧАННЯ ВАМ БУДЕ ВИДАНО СЕРТИФІКАТ)?



ЧИ ПРОПОНУЮТЬСЯ ВАМ ПРОГРАМИ АКАДЕМІЧНОЇ МОБІЛЬНОСТІ (ПЕРЕМІЩЕННЯ НА НАВЧАННЯ В ІНШИЙ ВНЗ НА ПЕВНИЙ ПЕРІОД)?

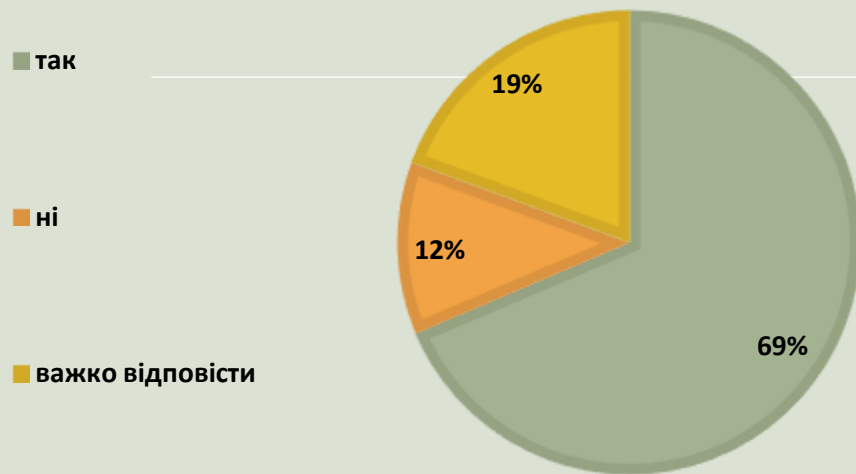


Додатково навчатися за сертифікованими навчальними курсами Університету виявили бажання 53% здобувачів.

На запитання «Чи пропонуються Вам програми академічної мобільності?» 39% студентів відповіли ствердно, що дає можливість констатувати про активне впровадження академічної мобільності для здобувачів вищої освіти.

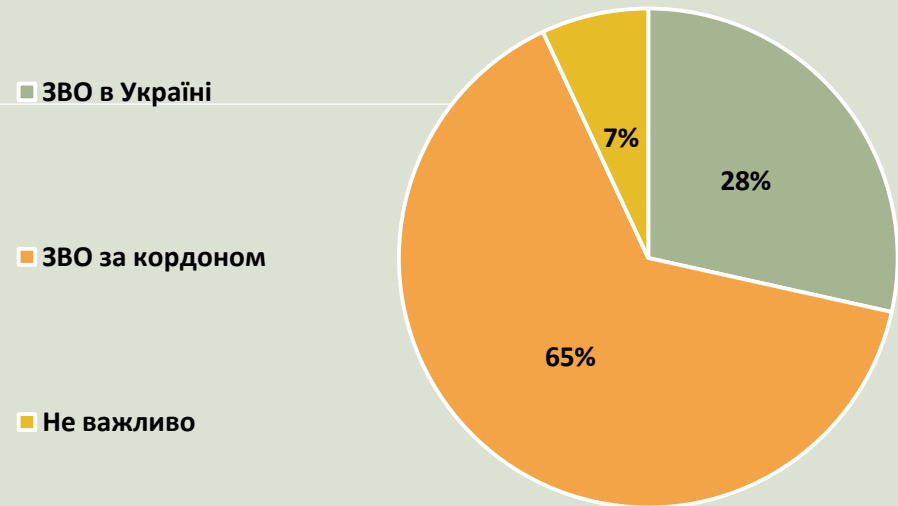


## ЧИ ЗАДОВОЛЕНІ ВИ МОЖЛИВОСТЯМИ АКАДЕМІЧНОЇ МОБІЛЬНОСТІ УНІВЕРСИТЕТУ?



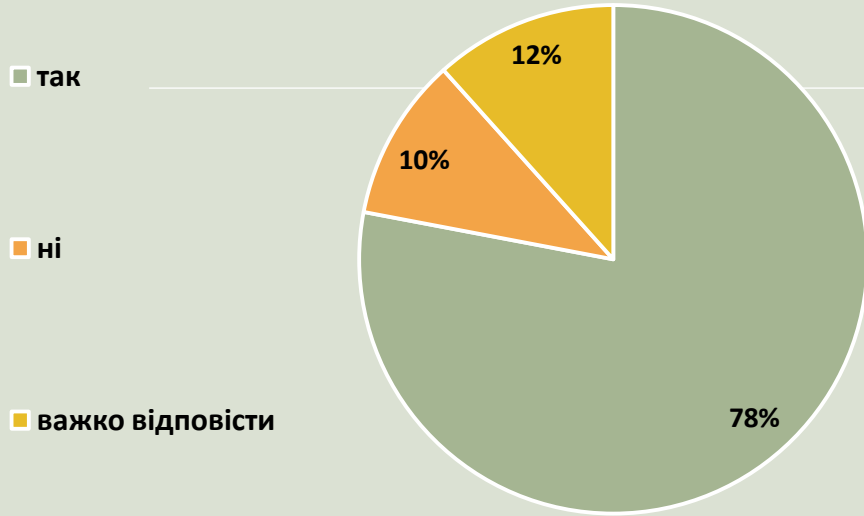
На запитання «Чи задоволені Ви можливостями академічної мобільності університету?» 69% опитаних здобувачів відповіли – «так».

## ЯКЩО, ВИ ЗАЦІКАВЛЕНІ В УЧАСТІ У ПРОГРАМІ АКАДЕМІЧНОЇ МОБІЛЬНОСТІ, ТО ВИ Б ОБРАЛИ ДЛЯ ВІДВІДУВАННЯ:



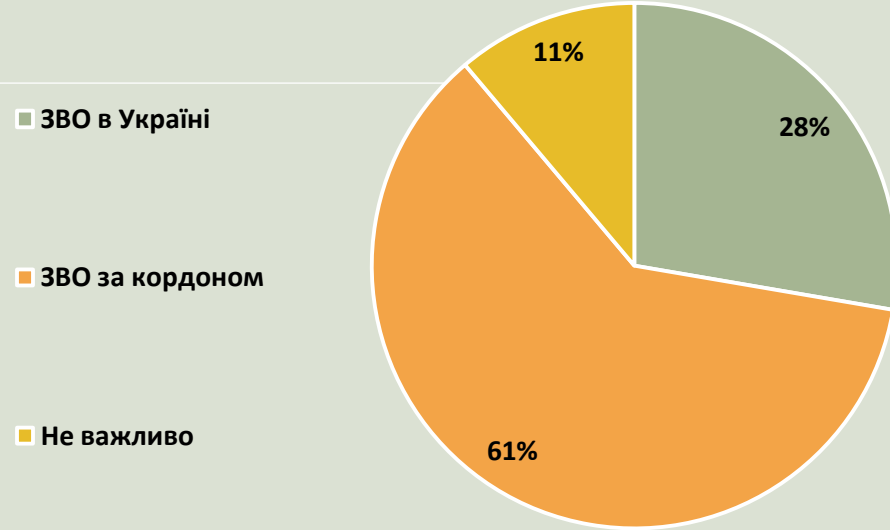
Прогнозовано, що беручи участь у програмах академічної мобільності, найбільший відсоток студентів обрали б для відвідування заклади вищої освіти за кордоном (65%).

## ЧИ ХОТІЛИ Б ВИ НАВЧАТИСЬ ЗА ПРОГРАМОЮ ПОДВІЙНОГО ДИПЛОМУ?



Більшість опитаних здобувачів вищої освіти (78%) хотіли б навчатися за програмою подвійного диплому.

## ЯКЩО, ВИ ЗАЦІКАВЛЕНІ В УЧАСТІ У ПРОГРАМІ ПОДВІЙНОГО ДИПЛОМУ, ТО ВИ Б ХОТІЛИ ОТРИМАТИ ДРУГИЙ ДИПЛОМ У:



Беручи участь у програмах академічної мобільності, найбільший відсоток студентів обрали б для відвідування заклади вищої освіти за кордоном (61%).

## ВИСНОВКИ І ПРОПОЗИЦІЇ

Враховуючи результати загальноуніверситетського опитування студентів щодо визначення рівня реалізації права на вибір навчальних дисциплін та можливості формування індивідуальної освітньої траєкторії можна сформулювати наступні висновки і пропозиції:

- більшість учасників опитування 77% задоволені кількістю дисциплін вільного вибору протягом семестру, які презентовані кафедрами у спеціальних каталогах;
- 88% опитаних студентів задоволені обсягом інформації щодо формування індивідуальної освітньої траєкторії;
- абсолютна більшість 90% опитаних здобувачів вищої освіти задоволені правом вільного вибору дисциплін;
- 67% опитаних студентів задоволені переліком вибіркових дисциплін, із врахуванням їхньої думки;
- додатково навчатися за сертифікованими навчальними курсами Університету хочуть – 53% здобувачів;
- у програмах академічної мобільності 65% студентів обрали б для відвідування заклади вищої освіти за кордоном;
- 78% респондентів хотіли б навчатися за програмою подвійного диплому, 61% у ЗВО за кордоном, 28% - в закладах України.

З метою досягнення відповідного рівня реалізації права здобувачів вищої освіти на вибір навчальних дисциплін та можливості формування індивідуальної освітньої траєкторії, пропонується:

- популяризувати можливості академічної мобільності та неформальної освіти серед здобувачів вищої освіти усіх освітніх програм Університету;
- кафедрам активніше пропонувати здобувачам вищої освіти сучасні сертифіковані курси;
- розширювати співпрацю щодо реалізації договорів з програм подвійного диплома як з закордонними так і вітчизняними закладами вищої освіти.